

SM
interior & bathroom
mirrors

Inkanto

design by Silver Mirrors

РУКОВОДСТВО ПО УСТАНОВКЕ

Incanto 600x1000
(золотой декор, бесконтактный сенсор, гор./верт.)

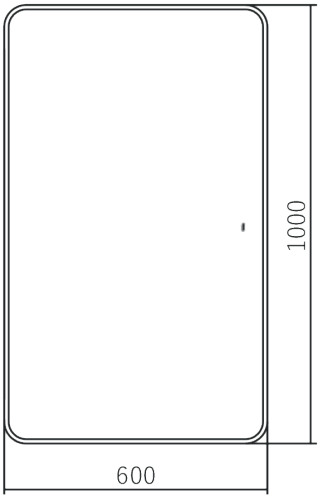

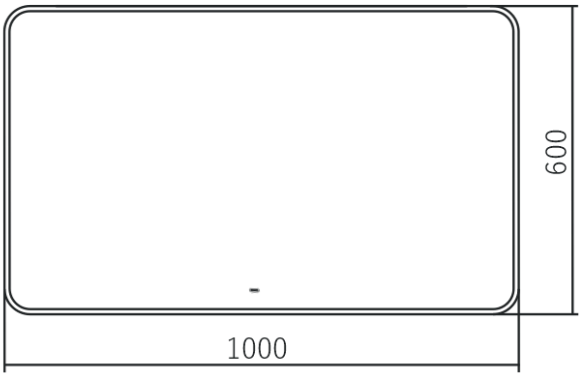

Определите необходимую высоту навески зеркала, исходя из своих потребностей.
Разметьте положение крепежа.
Обязательно проверьте горизонтальность размеченных точек с помощью уровня.
Просверлите отверстие под выбранный тип крепежа необходимым сверлом.
Установите соответствующий вашей модели и типу стены крепежа.

ХАРАКТЕРИСТИКИ:

Вес изделия без упаковки, кг: 9,3
Высота изделия в упаковке, мм: 1245
Глубина изделия в упаковке, мм: 35
Материал: стекло
Монтаж: подвесной
Объем изделия в упаковке, м3: 0,028
Объем, м3: 0,024
Опции: Датчик на движение
Подсветка: есть
Система хранения: не предусмотрена
Стиль: современный
Температура подсветки: 3000/6000
Тип включения: Датчик на движение
Тип лампы: светодиодная
Тип установки: вертикальный/горизонтальный
Ширина изделия в упаковке, мм: 650
Штрихкод: 4630104806572
Электропитание, В: 220-230
Форма: Прямоугольник
Высота, мм: 1000
Ширина, мм: 600
Глубина, мм: 30
Страна производства: Россия
Гарантия, лет: 2 года

Внимательно прочитайте инструкции, приведенные в данном руководстве по уходу и техническому обслуживанию изделия.

ОБЩИЕ ТРЕБОВАНИЯ К МОНТАЖУ:
Зеркало предназначено только для использования в помещении. Зеркало должно быть установлено на расстоянии не менее 0.6 м от душевой кабины или ванны. При монтаже зеркала не используйте кронштейны, не входящие в комплект. Не монтируйте зеркало слишком близко к источникам тепла, таким как: радиаторы, печи или другие подобные источники.

МОНТАЖ:
Для подключения электрических компонентов требуется поддержка квалифицированного персонала с электротехническим опытом. При установке зеркал должны использоваться соответствующие инструменты. На этапе установки необходимо уделять самое пристальное внимание риску поражения электрическим током. Рекомендуем установить биполярный выключатель для возможности отключения электрической цепи. Выполните электрические подключения, как описано на схеме в данном руководстве.

ИСПОЛЬЗОВАНИЕ:
Изделие должно использоваться только в комплекте со всеми его элементами. Не модифицируйте и не изменяйте изначальные настройки зеркала. Любое вмешательство может поставить под угрозу вашу безопасность.
Не используйте зеркало или отдельные его части не по назначению.

ОБСЛУЖИВАНИЕ:
При возникновении неисправности в течение гарантийного срока обслуживания обратитесь в магазин, где была совершена покупка или позвоните по телефону горячей линии **8-800-500-93-97**. Любой комплектующий элемент зеркала необходимо незамедлительно заменить в случае его повреждения. Источник света, размещенный в зеркале, должен заменяться только производителем или персоналом с аналогичной квалификацией.

ДЕМОНТАЖ И УТИЛИЗАЦИЯ:
При демонтаже изделия требуется придерживаться необходимых мер предосторожности, чтобы исключительно риск поражения электрическим током. Демонтированное изделие следует утилизировать в соответствии с законодательными требованиями по утилизации специальных отходов.

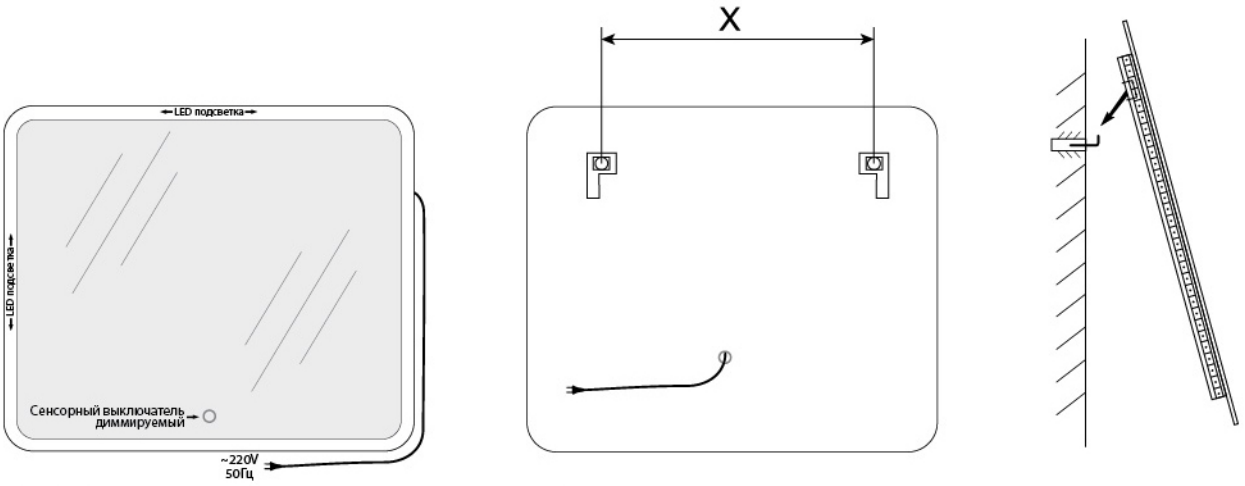

Зеркало оснащено проводом с вилкой для удобства проверки работоспособности подсветки. Для стационарного подключения зеркала допускается: либо подключение питания к входным клеммам блока питания (встроен в зеркало), либо подключение питания через штатный провод путем обрезания вилки с излишним проводом.

ВАЖНО! Обязательно проверяйте изделие на предмет технической неисправности в магазине!

«Silver Mirrors»

Нижегородская область,Кстовский р-н,
пос. Ждановский, ул. Зелёная, 6А

РЕЖИМ РАБОТЫ
Пн. – Пт.: с 9:00 до 17:00

E-MAIL
marketing@silver-mirrors.ru

ТЕЛЕФОН
8 (83145) 2-47-13
8 (920) 259-11-11
8 (800) 500-93-97 (звонок по РФ бесплатный)

8 (83145) 2-47-13 – по вопросам оптовых закупок
8 (920) 259-11-11 – для консультации с менеджером

Класс энергоэффективности

A

Класс защиты электроприборов

IP 44

Наш сайт: www.silver-mirrors.ru